

Deckblatt

Anlage:

Zähler/UV Remiese 2
R 2

Projekt:

Neubau Wohn- und Geschäftshaus
191480

Adresse:

Berliner Allee 94
13088 Berlin

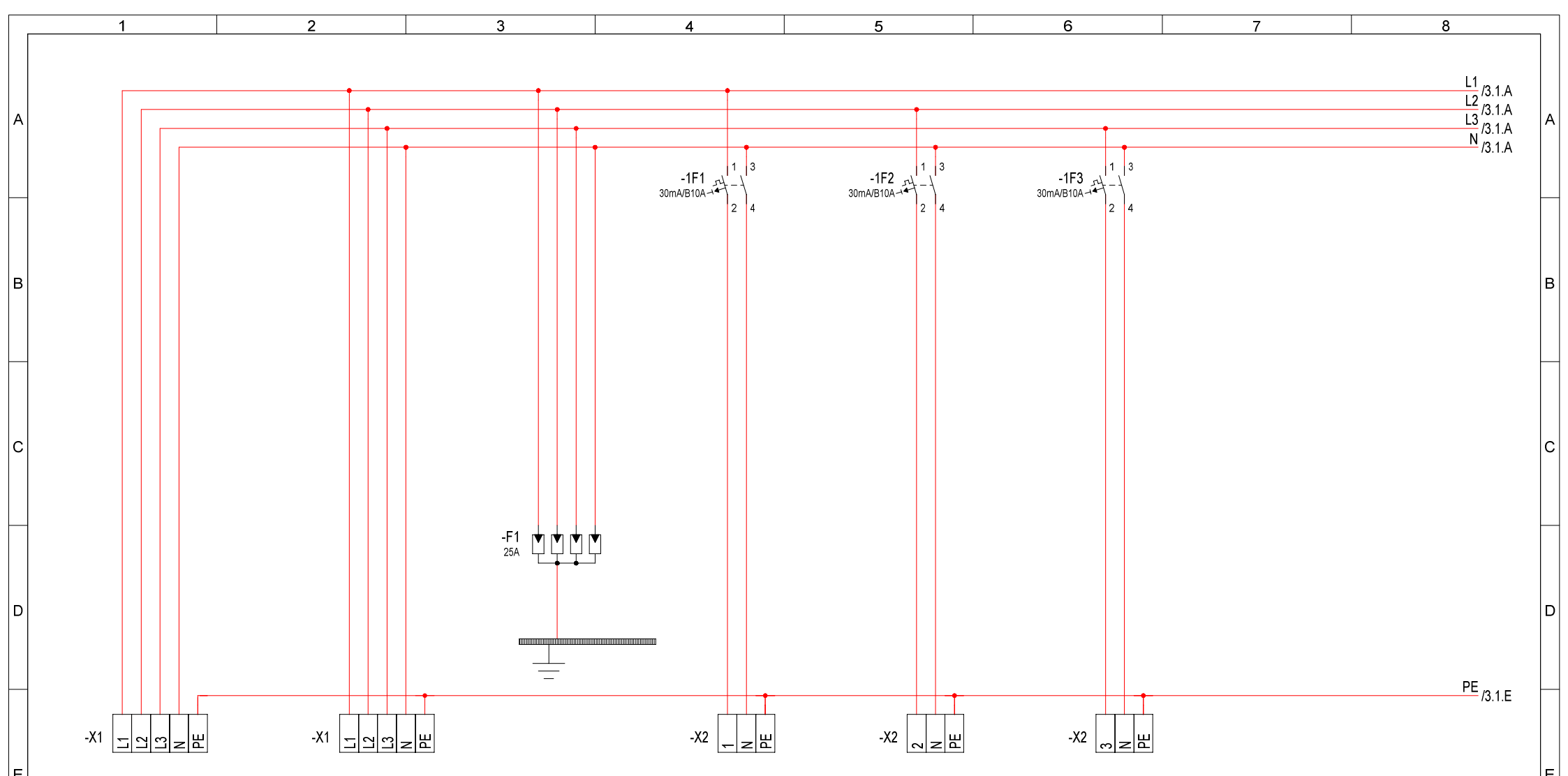
Schema:

Verteilerdokumentation
Zähleranlage Remise 2

Rev.	Änderungen	Datum	Name

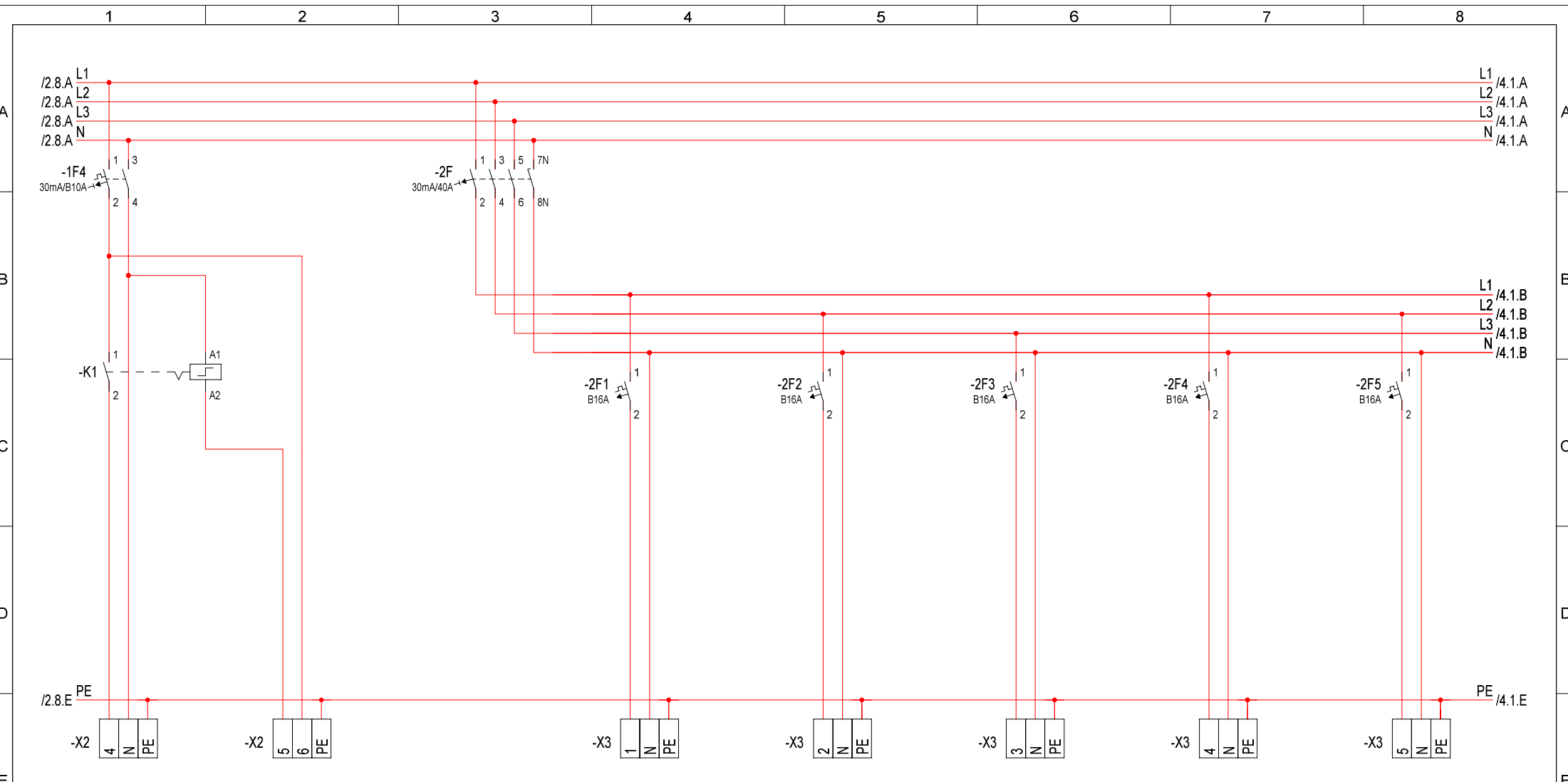


Projekt:	Erstellt 12.11.2020 HL Gepr. 12.11.2020	Zeichnung:	19146507
Schema:	Erstellt 26.11.2020 HL Gepr.	Anzahl Blätter:	5



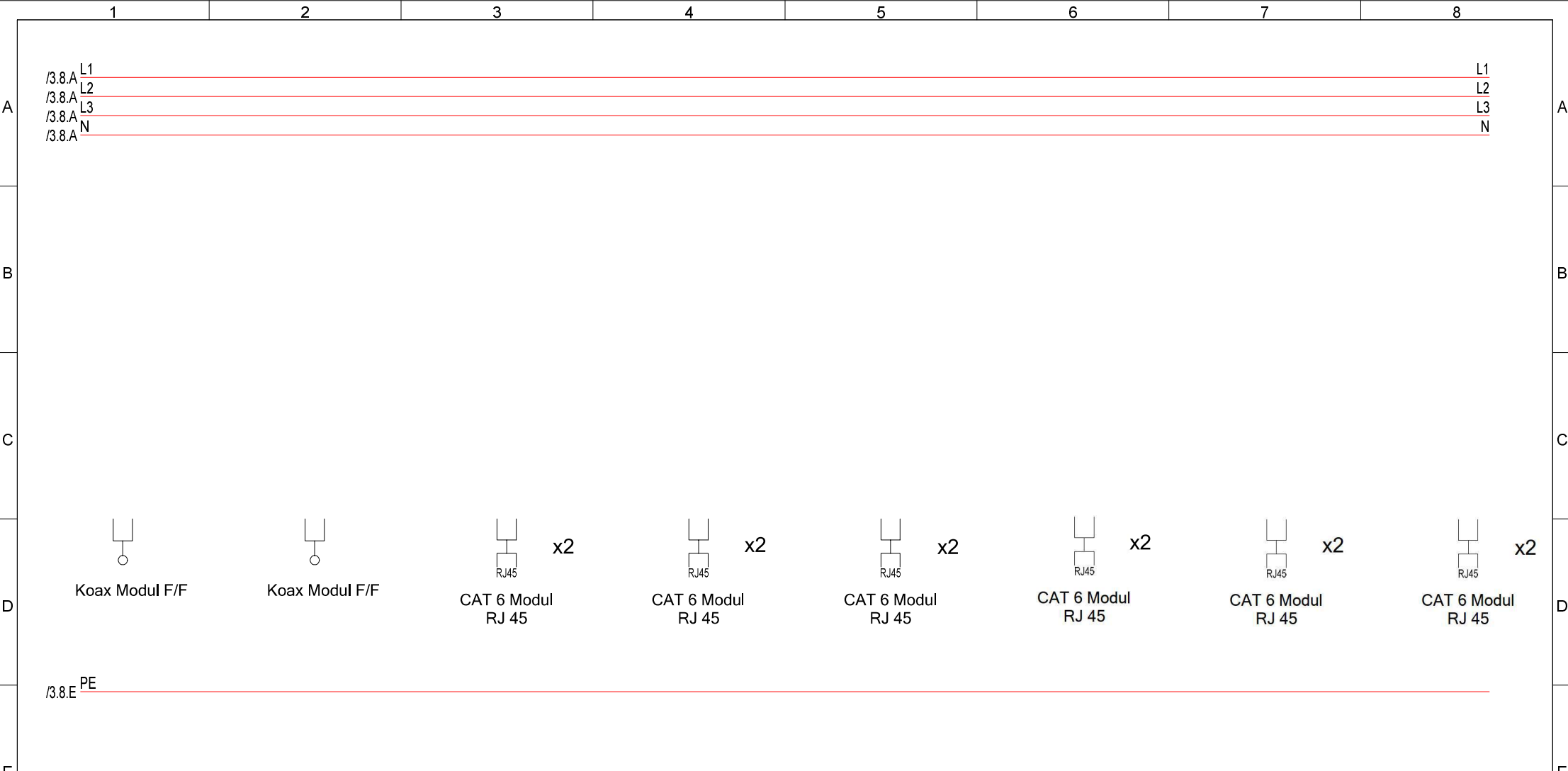
Stromkr.	1	2	3	4	5	6
Kabel	-1 NYM-J 5x16	-2 NYM-J 5x16	-3 NYM-J 3x1.5	-4 NYM-J 3x1.5	-5 NYM-J 3x2.5	
Beschreibung	Einspeisung	Zuleitung zu UV	Übersp.-Schutz	Licht Wohnen, WC, Treppenraum	Licht Küche, Essen 02-01 Eingang / Wohnen / Küche	Aussenlicht Eingangstür über BW

Rev.	Änderungen	Datum	Name	Norm	Urspr.	Ers.f.	Ers.d.	Allpolig	Anlage: Zähler/UV Remise 2 R 2	=
									Projekt: 191480 Neubau Wohn- und Geschäftshaus	+
									Zeichnungsnr.: 19146507	Blatt: 2 Anz.Bl: 5



Stromkr.	7	7	9	10	11	12	13
Kabel	-6 NYM-J 3x1.5	-7 NYM-J 3x1.5	-8 NYM-J 3x2.5	-9 NYM-J 3x1.5	-10 NYM-J 3x1.5	-11 NYM-J 3x1.5	-12 NYM-J 3x1.5
Beschreibung	Licht 02-06 Flur	Taster 02-06 Flur	RCD	Steckdosen Wohnen	Sprechanlage	Steuerung Fußbodenheizung	Jalousie Erdgeschoß Steckdosen + Steckdose Medienfeld

Rev.	Änderungen	Datum	Name	Norm	Urspr.	Ers.f.	Ers.d.	Allpolig	Verteilerdokumentation Zähleranlage Remise 2	Anlage: Zähler/UV Remiese 2 R 2	=	+
					Bearb. 26.11.2020 KH Gepr. 26.11.2020	Berliner Allee 94 13088 Berlin			Projekt: 191480 Neubau Wohn- und Geschäftshaus	Zeichnungsnr.: 19146507	Blatt: 3 Anz.Bl: 5	



Stromkr.										
Kabel	-14 Koax 1x0.1	-15 Koax 1x0.1	-36 KAT7 4x2x0.6	-37 KAT7 2x2x0.6	-38 KAT7 2x2x0.6	-39 KAT7 2x2x0.6	Res.		Res.	
Beschreibung	Multimediodose 028 Schlafen	Multimediodose 017 Wohnen/Kochen	Netzwerkdose Port 1 008 Wohnen / Kochen	Netzwerkdose Port2 008 Wohnen / Kochen	Netzwerkdose 028 Schlafen	Netzwerkdose 028 Schlafen				
Rev.	Änderungen	Datum	Name	Norm	Urspr.	Ers.f.	Ers.d.	Allpolig		
				Bearb. 26.11.2020 KH					=	
				Gepr. 26.11.2020					+	
				Stand						
									Blatt: 4,1	
									Anz.Bl: 5	

Knot & Partner VDI
 Hohenzollerndamm 151 · D-14199 Berlin
 Tel.: +49 (0)30 789 134 14 · Fax: +49 (0)30 789 134 16
 Mail: info@knott-partner.com

Stromkreisliste

Stand

Blatt 5 von 5

Z.Nr.: 19146507

Projekt: Neubau Wohn- und Geschäftshaus
 Nummer 191480

Adresse:

Berliner Allee 94
 13088 Berlin

Anlage: Zähler/UV Remiese 2
 Beschr. R 2
 Leiter: L1..3 N PE
 Spannung: 400 V

Stromkr. Nummer	Sicherung Typ Name	Bauteil 1 Typ Name	Beschreibung	Klemmen	Kabel
1			Einspeisung	-X1:L1L2 L3 N PE	5x16
2			Zuleitung zu UV	-X1:L1L2 L3 N PE	5x16
3			Übersp.-Schutz		
4	-1F1 30mA/B10A		Licht Wohnen, WC, Treppenraum	-X2:1 N PE	3x1.5
5	-1F2 30mA/B10A		Licht 02-01 Eingang / Wohnen / Küche	-X2:2 N PE	3x1.5
6	-1F3 30mA/B10A		Aussenlicht Eingangstür über BW	-X2:3 N PE	3x2.5
7	-1F4 30mA/B10A	-K1 16A	Licht 02-06 Flur	-X2:4 N PE	3x1.5
7			Taster 02-06 Flur	-X2:5.6 PE	3x1.5
8	-2F 30mA/40A		RCD		
9	-2F1 B16A		Steckdosen Wohnen	-X3:1 N PE	3x2.5
10	-2F2 B16A		Sprechanlage	-X3:2 N PE	3x1.5
11	-2F3 B16A		Steuerung Fußbodenheizung	-X3:3 N PE	3x1.5
12	-2F4 B16A		Jalousie Erdgeschoß	-X3:4 N PE	3x1.5
13	-2F5 B16A		Steckdosen	-X3:5 N PE	3x1.5
14	-2F6 B16A		Steckdosen	-X3:6 N PE	3x1.5
15	-3F 30mA/40A		RCD		
16	-3F1 B16A		Arbeitssteckdosen Küche	-X4:1 N PE	3x2.5
17	-3F2 B16A		Kühlschrank	-X4:2 N PE	3x1.5
18	-3F3 B16A		Herd Küche	-X4:3..5 N PE	5x2.5
19	-3F4 B16A		Geschirrpülmaschine	-X4:6 N PE	3x2.5
20	-3F5 B20A		Ofen	-X4:7 N PE	3x2.5
21	-3F6 B16A		Steckdose Küche	-X4:8 N PE	3x2.5